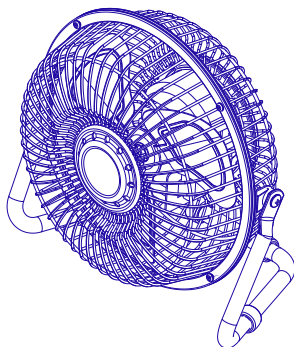


PETUNJUK PENGGUNAAN

Bacalah petunjuk penggunaan ini dengan seksama sebelum anda menggunakan KIPAS ANGIN MIYAKO

KIPAS ANGIN DUDUK

DESK FAN



KAD-06

6" (15 CM)



 **Miyako**

LAYANAN KONSUMEN : 0804 - 1 - 889 - 889

TANDA PENDAFTARAN PETUNJUK PENGGUNAAN (MANUAL)


• DIRJEN PDN NO: P.12.KG2.00701.0314

Diproduksi oleh : PT. KENCANA GEMILANG

Jl. Raya Serang KM 16,8 Ds. Talaga Kec. Cikupa Kab. Tangerang

Buatan Indonesia

NAMA - NAMA BAGIAN



1. Tapping screw
2. Front grille
3. Blade
4. Speed switch
5. Back grille
6. Senur suplai / Power cord

SPEKIFIKASI

TIPE	VOLTASE	SPEED	DAYA
KAD-06	220 Vac ~ 50 Hz	1	8 Watt
		2	15 Watt

CARA PENGOPERASIAN

Speed switch : Tekan switch untuk mengatur kecepatan kipas angin sesuai dengan keinginan.

0 - OFF, I - kecepatan rendah, II - kecepatan tinggi



PERLINDUNGAN DARI PANAS YANG BERLEBIH

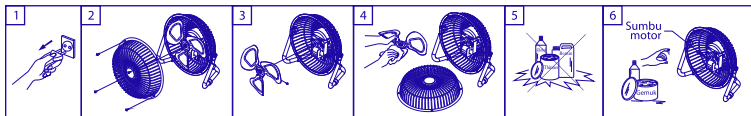
Kumparan motor telah dilengkapi dengan thermofuse yang akan putus bila motor beroperasi dengan kondisi panas terlalu tinggi atau sebab lainnya. Akibat dari putusnya thermofuse, maka motor tidak bisa berputar lagi sehingga part-part lainnya tidak mengalami kerusakan/terbakar.

▲ PERHATIAN

1. Jika senur suplai / power cord rusak, maka segera lakukan penggantian senur suplai / power cord di **Service Center atau Mitra Service Center sebagaimana tercantum pada lembar kartu garansi.**
 2. Jauhkan dari jangkauan anak kecil. Jangan digunakan tanpa pengawasan.
 3. Untuk menghindari kipas angin rusak, jangan menahan baling-baling saat beroperasi.
 4. Gunakan kipas angin pada voltase 220 Vac.
 5. Jangan memasukkan tangan, pensil atau benda lainnya ke dalam kipas angin ketika sedang beroperasi.
 6. Cabut senur suplai / power cord dari stop kontak ketika kipas angin tidak digunakan, ketika memindahkan / membersihkan kipas angin.
 7. Pastikan kipas angin beroperasi di bidang rata untuk menghindari terjatuhnya kipas angin.
 8. Jangan menggunakan kipas dekat jendela, hujan bisa menimbulkan arus pendek (konsleting listrik).
 9. Kipas angin ini tidak boleh dioperasikan oleh orang dengan cacat fisik (termasuk anak kecil), kekurangan fungsi panca indra atau cacat mental, dan orang yang tidak mempunyai pengalaman dan pengetahuan. Kecuali yang sudah diberi pengawasan atau penjelasan oleh orang yang bertanggung jawab dengan keselamatan mereka.
 10. Anak kecil harus mendapat pengawasan, untuk memastikan mereka tidak mengoperasikan atau bermain-main dengan kipas angin ini.
11. Petunjuk penggunaan digital dapat dilihat di web: www.miyako.co.id atau scan QR code.

CARA MEMBERSIHKAN / PEMELIHARAAN

1. Pada saat membersihkan, pastikan senur suplai / power cord tidak tersambung dengan stop kontak.
2. Buka baut pengunci (4 pcs) pada front grille dan lepaskan front grille dari tempatnya.
3. Buka baut pengunci pada blade, lalu pegang dan lepaskan blade dari tempatnya.
4. Bersihkan bagian luar dengan kain basah, gunakan deterjen cair. Jangan gunakan cairan yang abrasif seperti thinner, bensin dan alkohol karena akan merusak bagian luar dari kipas angin.
5. Pastikan air atau cairan lainnya tidak masuk ke dalam motor.
6. Sumbu motor bisa dibersihkan dari debu, lalu tambahkan gemuk agar tidak berkarat dan motor kipas angin tetap awet.
7. Setelah bersih, pasang kembali blade dan kencangkan baut penguncinya. Kemudian pasang front grille dan kencangkan baut penguncinya.



Email : cso.jkt@bhakti.co.id

SMS Center/WA : 0815-112-99999 / 0815-1961-8174

www.miyako.co.id @miyako_indo

Miyako Indonesia @miyakoofficial.id

Miyako Official Channel miyako_indonesia